

AI ✨ 渲染簡易使用說明

介紹||範例||訂價||更多說明||歡迎愛用||請洽LINE客服

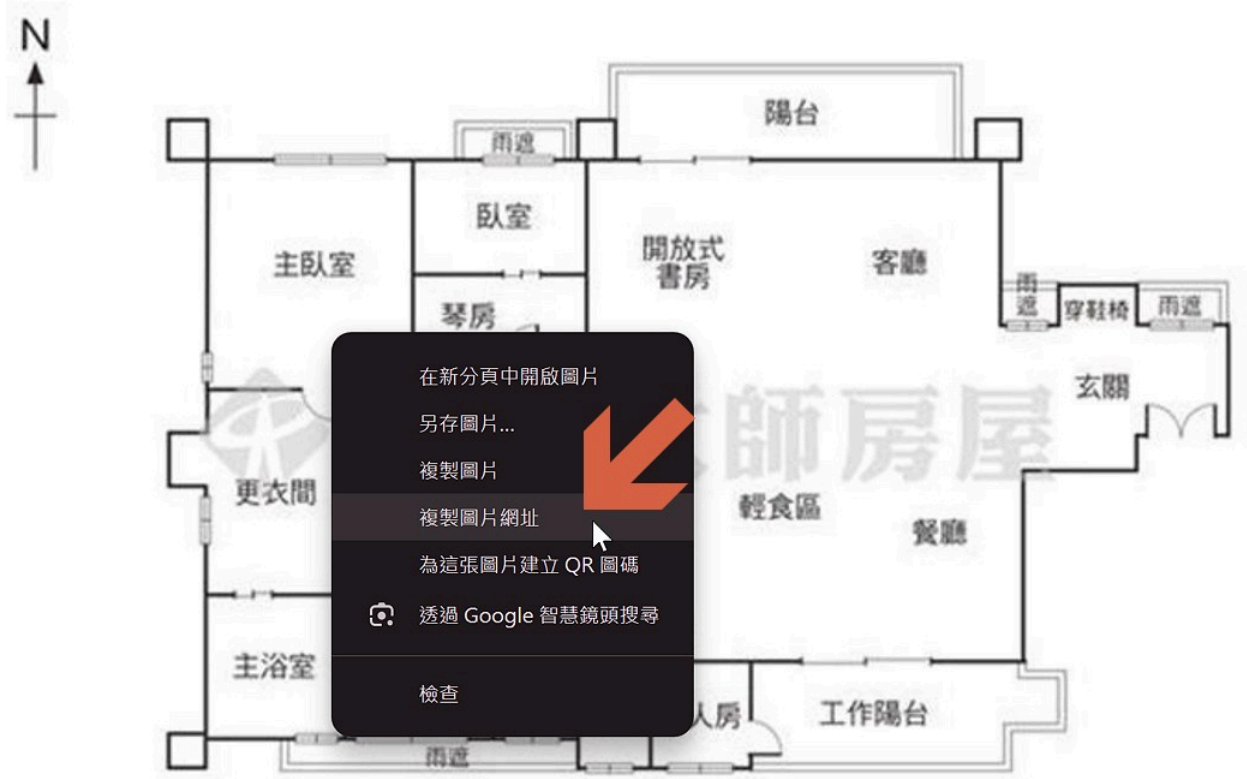
愛屋格局圖不再只是簡單的線條。AI ✨ 渲染將2D格局圖，渲出3D彩色新視界。

介面簡單、一鍵生成，約20秒渲染生成彩色立體具設計風格的格局圖，節省學習與往返多系統的時間成本
保留原有照片的浮水印與文字敘述，提升物件價值與業務/客戶想像空間，適用於房仲業簡易手繪格局圖的優化！

AI ✨ 渲染分為兩種方式：一、上傳現有格局圖(含業務手繪格局圖)、二、從愛屋格局圖繪製

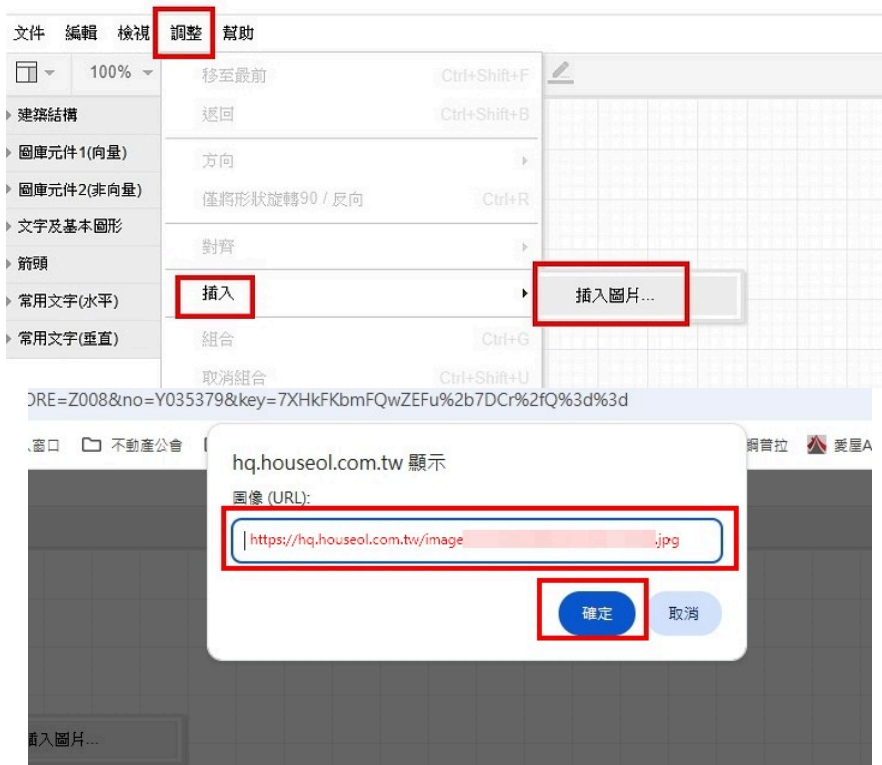
一、上傳現有格局圖4步驟：複製網址→匯入外來格局圖(含業務手繪格局圖)→AI渲染→展示，一氣呵成！如下 📢 說明

1、首先複製想要渲染的2D格局圖網址(於瀏覽器中，滑鼠右鍵複製圖片網址)



本格局圖係未依一定比例縮小繪製概繪圖，與實況仍有差距，其方位、格局、形狀等，仍須以現場為準。

2、匯入愛屋格局圖系統中：愛屋格局圖系統選單→調整→插入→插入圖片→將複製的網址貼入→確定



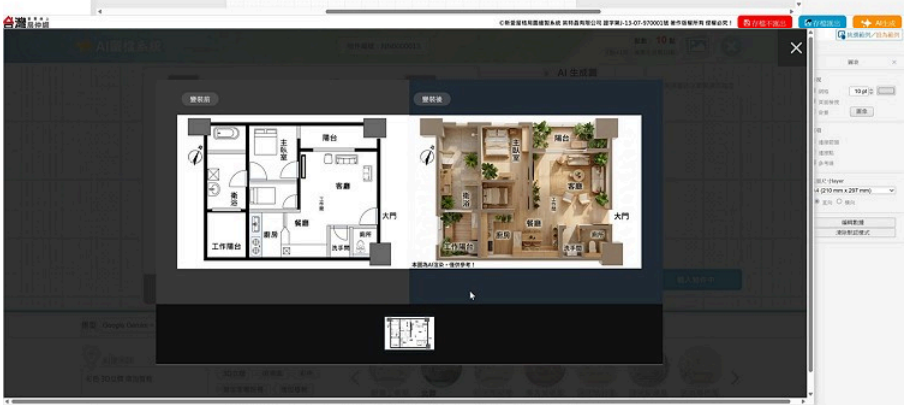
3、將載入的格局圖→生成：AI ✨ 渲染成3D彩色



4、三模式展示：拉簾(如下👇)、切換、對比



本格局圖係未依一定比例縮小繪製概繪圖，與實況仍有差距，其方位、格局、形狀等，仍須以現場為準。



二、從愛屋格局圖繪製：

簡單5步驟：1、開啟→2、繪製→3、AI生成→4、下載→5、展示

The screenshot shows the Taiwan Real Estate Network (台灣房仲網) website. At the top, there is a navigation bar with categories A through J. Below the navigation bar, there is a search bar and a list of filters. The main content area displays a property listing for a house in Taichung City, with details such as price (2900萬), area (58萬/坪), and location. Below the listing, there is a section for AI-generated floor plans, with a prominent red button labeled "新版格局圖繪製" (New Version Floor Plan Drawing). The interface includes various tools and options for creating and viewing the floor plan, such as "多圖片上傳系統" (Multi-image upload system), "室內隔間" (Indoor partitioning), and "建物位置圖" (Building location map).

✦ 格局圖渲染測試1、✦ 測試2

自己畫格局圖並做AI渲染的6個小建議

- 1、將入口朝向自己再開始畫圖，避免格局錯置。
- 2、標註指北針，提高專業感。
- 3、梯間及電梯位置一定要標示。
- 4、陽台及外部延伸空間也要標示。
- 5、確認牆面、尺寸均無遺漏先預覽2D格局成品圖。
- 6、透過愛屋AI ✦ 渲染平台，生成最終3D彩色格局圖。

使用說明



AI生成圖

AI變裝僅提供裝潢風格參考，屋內格局與擺設以實際情況為主

下載

載入物件中

模型 Google Gemini

格局圖



AI提示詞

彩色 3D立體 增加植栽 增加家電設備

提示片語詞

3D立體 俯視圖 彩色

增加家電設備 增加植栽



版權所有，侵權必究！非經正式書面同意，禁止轉貼節錄 | Design by TWsmart Inc.

3、按【生成】的橘色按鈕，並指定模型、增加：靈感、風格、約20秒時間生成渲染格局圖



模型 Google Gemini

4、三模式(拉簾、切換、對比)來展示AI渲染的圖片



歷史圖檔

日期區間

全部 0張

2025-12-12 • 16



全選

https://hq.houseol.com.tw/draw2/AI_Generate/photo.aspx

©新愛屋格局圖繪製系統 英特森有限公司 證字第J-13-07-970001號 著作版權所有 侵權必究！

存檔不匯出

5、點選右上角圖片圖示，可以日期查詢與展示歷史AI圖庫的資料

1 / 20

AI圖檔系統

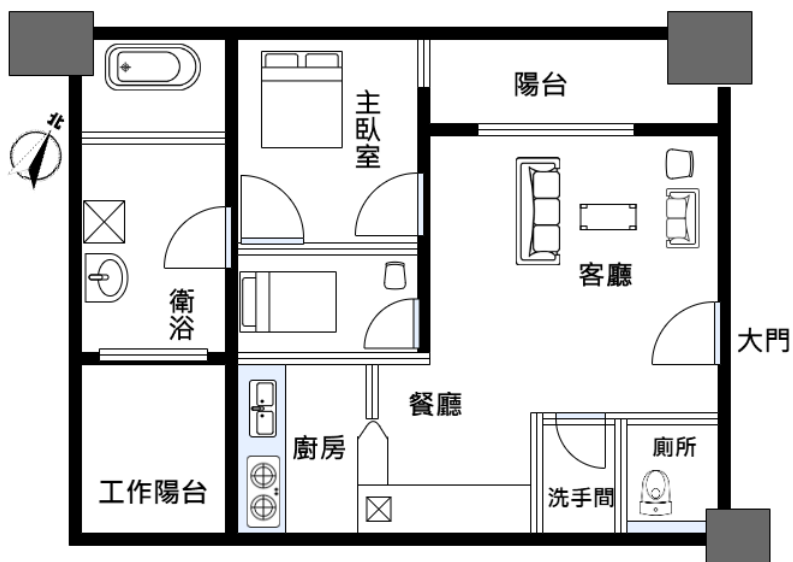


本圖為AI渲染，僅供參考！

©新愛屋格局圖繪製系統 英特森有限公司 證字第J-13-07-970001號 著作版權所有 侵權必究！

存檔不匯出

6、點選右上角圖片圖示，展示歷史AI圖片的演示



7、此為愛屋格局圖繪製或上傳的2D平面格局圖



本圖為AI渲染，僅供參考！

8、愛屋AI ✨ 3D彩色立體渲染格局圖成品